













Условные обозначения

-  Извещатель пожарный дымовой существующий
-  Извещатель пожарный дымовой существующий, демонтаж с последующей установкой
-  Транспондер входа/выхода существующий, демонтаж с последующей установкой
-  Оповещатель с сиреной и строб-лампой существующий
-  Транспондер для управления пожарным клапаном 230 В в корпусе, арт. 808600.230 с дополнительным модулем IQ8FCT арт. 804981
-  Щит распределительный (по проекту ЗОМ)
-  Клапан 03К (по проекту ОВ)
-  Питание 220В переменного тока (по проекту ЗОМ)
-  Кабель линии связи существующий
-  Кабель КПСЭСнз(А)-FRHF 1x2x1,0, адресный шлейф
-  Кабель питания КПСнз(А)-FRHF 1x2x1,5
-  Кабель мониторинга и управления КПСнз(А)-FRHF 2x2x0,5

Согласовано

Взамен инв. №

Подп. и дата

Инв. № подл.

Изм.	Кол.уч.	Лист	№ док.	Подпись	Дата					
ГИП						Стадия	Лист	Листов		
Инженер						Р	2			
Структурная схема										

Экспликация помещений

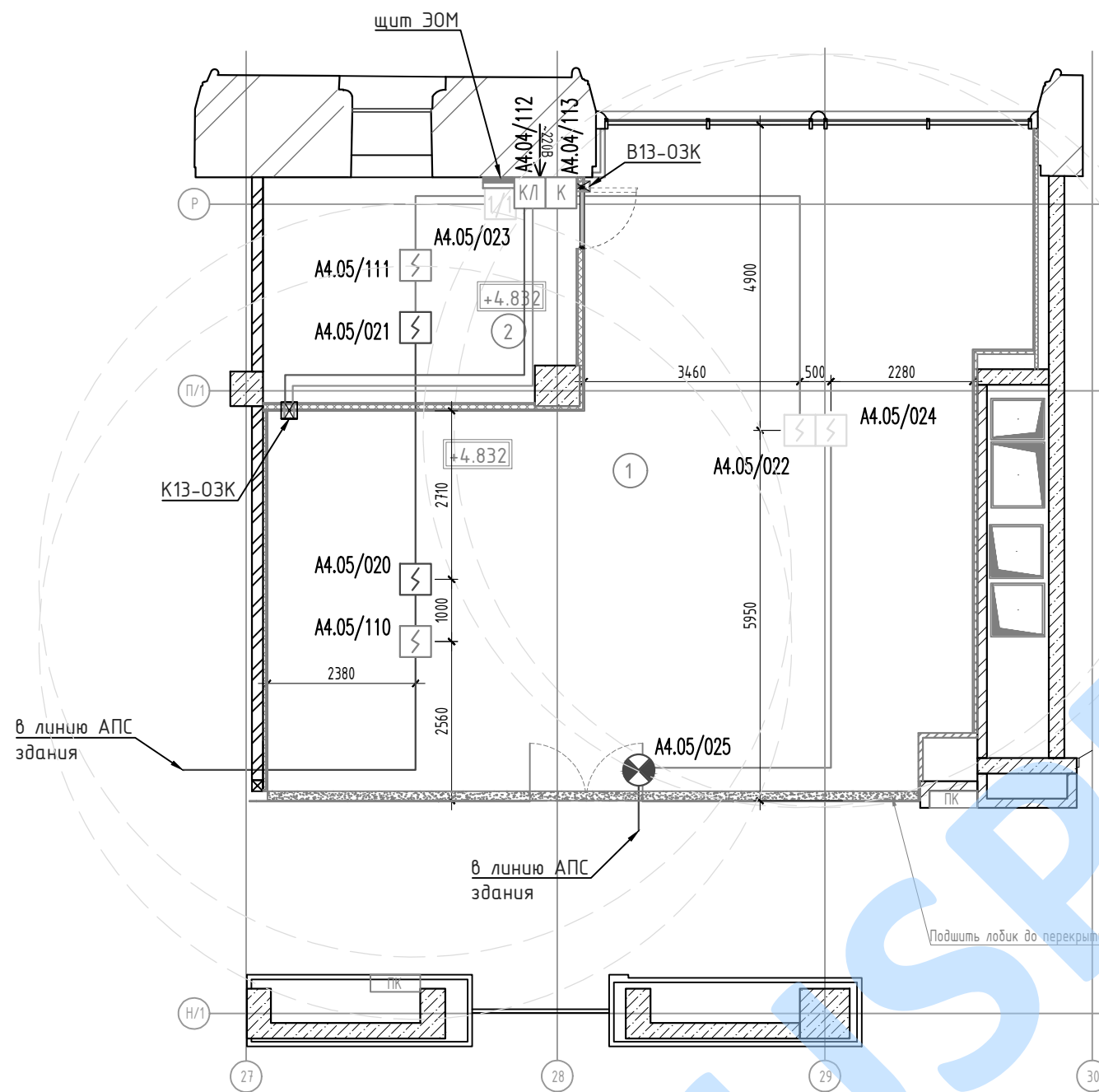
Номер пом.	Наименование	Площадь, м ²
1	Торговый зал	102,15
2	Помещение предпродажной подготовки товара	17,32
Площадь общая(полезная):		119,47

Условные обозначения к плану потолков

Вид в плане	Наименование
	Высотная отметка верхнего перекрытия

Условные обозначения к плану потолка

Номер помещения	Изображение на плане	Наименование	Кол-во
1		Зона без подвесного потолка, окраска водоэмульсионной краской, цвет - голубой, матовый NCS S 0520-R80B	102,15 м ²
1		Подвесной потолок ГСП-А Клауф П112 12,5мм, по металлокаркасу	1,6 м ²
2		Зона без подвесного потолка, окраска не требуется	17,32 м ²



Условные обозначения

- Извещатель пожарный дымовой существующий
- Извещатель пожарный дымовой существующий, демонтаж с последующей установкой
- Транспондер входа/выхода существующий, демонтаж с последующей установкой
- Оповещатель с сиреной и строб-лампой существующий
- Транспондер для управления пожарным клапаном 230 В в корпусе, арт. 808600.230 с дополнительным модулем IQ8FCT арт. 804981
- Щит распределительный (по проекту ЭОМ)
- Клапан ОЗК (по проекту ОВ)
- Питание 220В переменного тока (по проекту ЭОМ)
- Кабель линии связи существующий
- Кабель КПСЭСнг(A)-FRHF 1x2x1,0, адресный шлейф
- Кабель питания КПСнг(A)-FRHF 1x2x1,5
- Кабель мониторинга и управления КПСнг(A)-FRHF 2x2x0,5

Радиус зоны контроля 6,05 м

Примечания:

- Трассу прокладки кабеля и мест прохода через стены уточнить по месту с учетом расстояния до силовых кабелей не менее 0,5 м.
- Адреса задать при программировании.

Изм.	Кол.уч.	Лист	№ док.	Подпись	Дата	Стадия	Лист	Листов
ГИП						Р	4	
Инженер								
План монтажа оборудования. М1:100								
Копировал								

Согласовано

Инв. № подл.	Подп. и дата	Взамен инв. №

